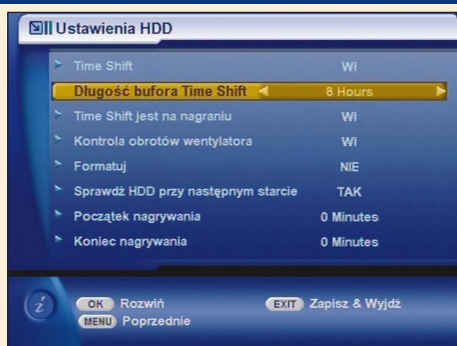




# elity, z ziemi i z kabla – część III



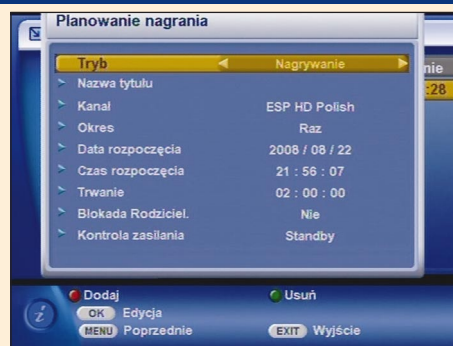
Konstruktorzy zaproponowali rzadko spotykane rozwiązanie: użytkownik może sam zdefiniować maksymalny czas buforowania. Zakres ustawień wynosi od jednej godziny do ośmiu godzin. Oczywiście, aby tak długi czas buforowania był możliwy, musi być odpowiednio dużo wolnego miejsca na dysku

Znacznie lepiej na dysku IP Boxa pozostawiać materiały mniej ważne, natomiast te bardziej cenne, przeznaczone do domowego archiwum, przenosić na zewnętrzny nośnik. Dobrym rozwiązaniem jest wykorzystanie do tego celu dysku w obudowie USB. Przy okazji, przenosząc nagrania, można zrobić porządek, wycinając reklamy i niepotrzebne fragmenty.

Najprostszym sposobem eksploracji dysku IP Boxa jest przeglądanie struktury katalogów za pomocą klienta FTP (pod warunkiem że IP Box jest włączony do domowej sieci). Jednym z najbardziej uniwersalnych i naprawdę dobrych programów do tego celu jest Total Commander (to w rzeczywistości potężny manager plików z wbudowanym klientem FTP).

IPBox, jak większość odbiorników z twardym dyskiem, udostępnia funkcję zwaną TIMESHIFTEM. Działa sprawnie, ale brakuje sygnalizacji czasu. Jeśli w czasie buforowania programu naciśnięty zostanie przycisk zapisu, program nagrany zostanie niejako „do tyłu”, czyli od momentu przełączenia na ten kanał i rozpoczęcia buforowania (ale nie wcześniej, niż wynika to z ustawionego progu bufora).

W trakcie testów skupiono się na współpracy z modułami dostępu warunkowego dla Cyfry+ (Aston) i Cyfrowego Polsatu. Zdarzały się chwilowe zamrożenia obrazu, ale dotyczyły one głównie sytuacji, kiedy obydwa moduły tkwiły w slotach. Z reguły pomagało wówczas chwilowe wyłączenie i włączenie odbiornika.



Programowanie nagrań może być realizowane na kilka sposobów. Z poziomu EPG, poprzez ręczne wprowadzenie parametrów albo szybki zapis



Dobrym pomysłem jest możliwość indywidualnego ustawienia głośności niezależnie na każdym kanale

IPBox 9000HD to konstrukcja nowa, obecna na rynku dopiero od kilku miesięcy i, niestety, dają znać o sobie symptomy chorób wieku dziecięcego. Oprogramowanie systemowe nie zawsze działa, jak należy, niespodziewanie się zawiesza, a uruchomienie niektórych funkcji daje nieoczekiwane wyniki. Oceniając takie sytuacje, trzeba zdać sobie sprawę, że jest to urządzenie, którego funkcjonowanie uzależnione jest od systemu operacyjnego, czyli oprogramowania. Oprogramowania, które można poprawiać i modyfikować. Dopóki producent gwarantuje wsparcie programistyczne, można zakładać, że znalezione błędy zostaną poprawione. Dlatego wydawanie opinii powinno być szczególnie rozważne. Przekonaliśmy się kilka razy, że po pojawieniu się nowej wersji oprogramowania, niektóre problemy zniknęły, pojawiały się też rozwiązania wprowadzone na podstawie sugestii użytkowników. Dlatego warto sygnalizować, co najbardziej daje się we znaki, i mieć nadzieję, że być może za kilka miesięcy ta część artykułu będzie już nieaktualna.

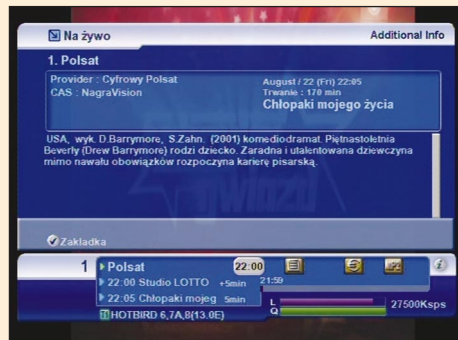
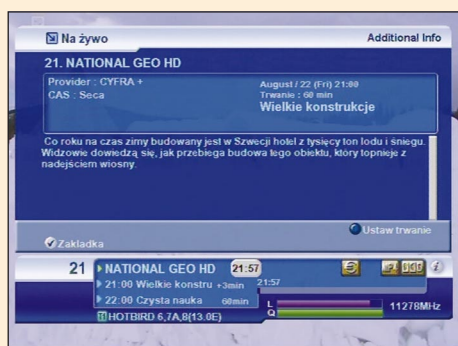
Jedną z dokuczliwych niedogodności jest brak możliwości wyboru ścieżek dźwiękowych w czasie odtwarzania nagrania z dysku. Wygląda to tak, jakby nagrana została tylko jedna ścieżka. Faktycznie zapisywane są wszystkie ścieżki dźwiękowe i nagrania są pełnowartościowe, natomiast problem dotyczy ich wyboru (a raczej braku takiej możliwości) podczas odtwarzania. Problem znany jest niemal od początku i jak dotąd nie znalazł rozwiązania.

Inny, także związany z nagrywaniem, problem polega na tym, że jeśli w konfiguracji wyłączony zostanie Timeshit, zakończenie nagrywania skutkuje zazwyczaj zawieszeniem się odbiornika. Wygląda to dość dziwnie, bowiem odbiór nadal jest prawidłowy, natomiast odbiornik nie reaguje na żadne polecenia. Pozostaje tylko wyłączenie zasilania. Co ciekawe, potem okazuje się, że nagranie dokonane zostało prawidłowo i bez błędów. Skuteczną radą jest ponowne uaktywnienie funkcji Timeshift.

Dokuczliwym gadżetem, bo trudno to uznać za błąd, jest jaskrawe, niebieskie podświetlenie przycisku Standby na przednim panelu. Moim zdaniem przycisk ten świeci nie wtedy gdy powinien, czyli najjaśniej w trybie Standby. Na przykład w nocy potrafi rozświetlić całkiem spory pokój. Przydałaby się możliwość wyłączenia oświetlenia tego przycisku na życzenie użytkownika.

Dziękujemy firmie HeVeX <http://www.hevex.pl> ul. Bukowa 5, 32-400 Myślenice, polskiemu dystrybutorowi odbiorników cyfrowych AB IPBOX za udostępnienie do testów AB IPBox 9000 HD.

Opracował Z. Marchewka  
Ilustracje autora



Zarówno na kanałach Cyfry+, jak i Cyfrowego Polsatu prawidłowo prezentowane są polskie znaki diakrytyczne. Jeśli są problemy z odczytem EPG, należy uaktualnić czas systemowy. Na większości kanałów Cyfry+ pokazywane są tylko dwie pozycje, czyli bieżący i następny program